

## “投资任职情况查询”新功能使用说明

想了解本人身份信息有没有在全国被用于办理营业执照，免除“被股东”“被法人”的担忧，现在有了便捷通道。国家市场监督管理总局在“电子营业执照”微信小程序上线“投资任职情况查询”新功能，居民可轻松获取本人在全国市场主体中作为股东(出资人)、担任法定代表人或高管人员三类登记信息。操作步骤如下：

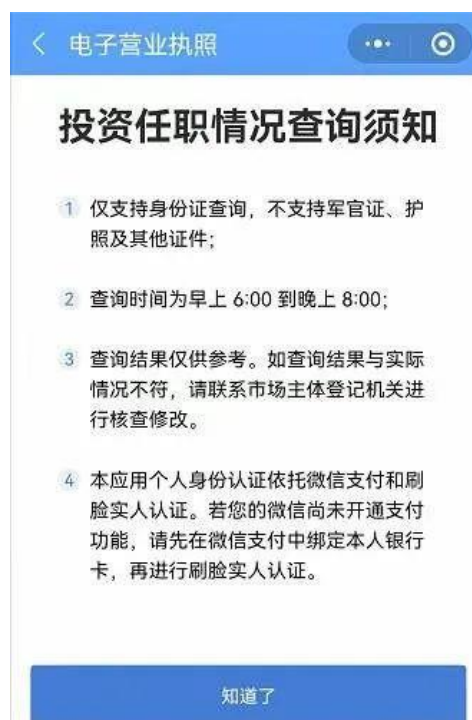
1. 搜索“电子营业执照”微信小程序并打开，点击“其他应用”。



2. 点击“投资任职情况查询”。



3. 了解查询须知（查询时间为早上 6 点到晚上 8 点，须微信支付已绑定银行卡）。



4. 输入姓名、身份证号码、手机号码并确认。



5. 实名信息验证授权。

## 实名信息验证授权

你授权微信支付：

- 接收“微信城市服务”传入的姓名、证件类型和证件号码。
- 验证上述信息与你的微信支付实名信息是否一致。
- 将验证结果告知“微信城市服务”，用于实名办理业务。

✔ 你已阅读并同意《微信支付用户授权协议》


授权


不授权

6. 刷脸、眨眼进行活体验证。



7. 确认人脸识别为本人操作。

 电子营业执照 申请使用

人脸识别验证你的身份信息，请确保为  本人操作

你同意服务提供者及腾讯使用并传送相关数据用于身份核验。查看协议详情

下一步

投诉

8. 获取查询结果。

